






WINDOWDROP

ATTENZIONE: IL FILE SARÀ STAMPATO COSÌ COME INVIATO

-  zona di sicurezza: mettere tutti i testi/loghi e altri contenuti importanti all'interno della traccia Cyan;
-  cucitura: non posizionare elementi grafici importanti troppo vicino/oltre questa traccia;
-  linea di taglio: allargare lo sfondo fino a questa traccia per evitare che si crei del bianco indesiderato;

È obbligatorio:


Utilizzare font superiori a 12 punti e traccie/filetti/tratti non inferiori a 0,5mm;

Convertire tutti i font in tracciati prima di esportare il file in PDF modificabile che abbia il profilo colore CMYK, di qualità non superiore a 300dpi, in dimensioni reali;


Prima di inviarci il file per la stampa eliminare solo la traccia Cyan;


Ti sconsigliamo di posizionare cornici e passpartout troppo vicini ai margini per evitare imprecisioni dovute alle tolleranze di taglio.

WINDOWFLIGHT



ATTENZIONE: IL FILE SARÀ STAMPATO COSÌ COME INVIATO

 zona di sicurezza: mettere tutti i testi/loghi e altri contenuti importanti all'interno della traccia Cyan;

 cucitura: non posizionare elementi grafici importanti troppo vicino/oltre questa traccia;

 linea di taglio: allargare lo sfondo fino a questa traccia per evitare che si crei del bianco indesiderato;

È obbligatorio:

Utilizzare font superiori a 12 punti e traccie/filetti/tratti non inferiori a 0,5mm;

Convertire tutti i font in traccati prima di esportare il file in PDF modificabile che abbia il profilo colore CMYK, di qualità non superiore a 300dpi, in dimensioni reali;

Prima di inviarci il file per la stampa eliminare solo la traccia Cyan;

Ti sconsigliamo di posizionare cornici e passpartout troppo vicini ai margini per evitare imprecisioni dovute alle tolleranze di taglio.